



**ELEKTRO maschinen**<sup>®</sup>

*...arbeitet mit Ihnen! ...works with you!*

## **DREVOOBRÁBACIE STROJE**

**SK**



## SKRACOVACIE A ÚKOSOVÉ PÍLY

Skracovacie a úkosové píly ELEKTRO maschinen sú presné a flexibilné s veľa praktickými prvkami. Rozdeľujeme ich do 3 skupín: základné skracovacie píly, skracovacie píly s potahom a kombinované "tri funkčné píly v jednej" - skracovacie, úkosové a stolové okružné píly. Sú ideálne pre profesionálne obrábanie dreva, potiahnuté panely a umelé hmoty.


### MSEm 1300L Basic Line

### Skracovacia a úkosová píla

Technická špecifikácia		
Model		MSEm 1300L
Príkon	W	1500
Napätie	V	230
Voľnobežný počet otáčok	RPM	5000
Rozmery kotúča	mm	210
Max výška rezu (V×Š)		
90° stôl / 90° sklon hlavy píly	mm	60 × 120
90° stôl / 45° sklon hlavy píly	mm	35 × 120
45° stôl / 90° sklon hlavy píly	mm	60 × 80
45° stôl / 45° sklon hlavy píly	mm	35 × 80
Hmotnosť	kg	9
Objednávacie číslo.		50013023000
EAN		3831081092748

#### Technické vlastnosti:

- Batériový laser
- Motor s medeným vinutím
- Výložná plocha zo zliatiny hliníka
- Otočný stôl s presným nastavením uhlov
- 24-zubový pílový kotúč
- Robustná konštrukcia
- Kovová základňa



#### Štandardná výbava

- Odsávací vak
- Zvierka
- Rozšírenie stola (2x)
- Nástroje pre výmenu pílového kotúča


### MSEm 1610SL Top Line

### Skracovacia a úkosová píla s potahom

Technická špecifikácia		
Model		MSEm 1610SL
Príkon	W	2000
Napätie	V	230
Voľnobežný počet otáčok	RPM	4800
Rozmery kotúča	mm	255
Max výška rezu (V×Š)		
90° stôl / 90° sklon hlavy píly	mm	100 × 305
90° stôl / 45° sklon hlavy píly	mm	50 × 305
45° stôl / 90° sklon hlavy píly	mm	100 × 205
45° stôl / 45° sklon hlavy píly	mm	50 × 205
Hmotnosť	kg	21
Objednávacie číslo.		50016123010
EAN		3831081092755

#### Technické vlastnosti:

- Transformátorový laser
- Motor s medeným vinutím
- Pohon klinovým remeňom
- Výložná plocha zo zliatiny hliníka
- Otočný stôl s presným nastavením uhlov
- 60-zubový pílový kotúč
- Kovová základňa
- Posuvný systém
- Dvojitý úkos – priečne na dve strany



#### Štandardná výbava

- Odsávací vak
- Zvierka
- Rozšírenie stola (2x)
- Nástroje pre výmenu pílového kotúča

### MSEm 2010SLD Profi Line, MSEm 2410SLD Profi Line

### Skracovacia a úkosová píla s potahom

Technická špecifikácia				
Model		MSEm 2010SLD	MSEm 2410SLD	
Príkon	W	1800	2000	
Napätie	V	230	230	
Voľnobežný počet otáčok	RPM	5000	4200	
Rozmery kotúča	mm	255	305	
Max výška rezu (V×Š)				
90° stôl / 90° sklon hlavy píly	mm	75 × 340	90 × 340	
90° stôl / 45° sklon hlavy píly	mm	40 × 340	55 × 340	
45° stôl / 90° sklon hlavy píly	mm	75 × 240	90 × 240	
45° stôl / 45° sklon hlavy píly	mm	40 × 240	55 × 240	
Hmotnosť	kg	26	28,5	
Objednávacie číslo.		50020123010	50024123010	
EAN		3831081092762	3831081092779	


#### Technické vlastnosti:

- Motor s medeným vinutím
- Jemný nábeh
- Výložná plocha zo zliatiny hliníka
- Otočný stôl s presným nastavením uhlov
- 60-zubový pílový kotúč
- Robustná konštrukcia
- Nízka hmotnosť pre ľahkú prepravu
- Kovová základňa

#### Štandardná výbava

- Odsávací vak
- Rozšírenie stola (2x)
- Nástroje pre výmenu pílového kotúča
- Pozdĺžny doraz
- Zvierka

Posuvný systém



### TMSEm 2050 Profi Line, TMSEm 2450 Profi Line

### Skracovacia, úkosová a stolová okružná píla

Technická špecifikácia			
Model		TMSEm 2050	TMSEm 2450
Príkon	W	2000	2000
Napätie	V	230	230
Voľnobežný počet otáčok	RPM	5000	4000
Rozmery kotúča	mm	255	305
Max výška rezu (V×Š)			
90° stôl / 90° sklon hlavy píly	mm	70 × 110	100 × 170
90° stôl / 45° sklon hlavy píly	mm	40 × 110	67 × 170
45° stôl / 90° sklon hlavy píly	mm	70 × 70	100 × 118
45° stôl / 45° sklon hlavy píly	mm	35 × 60	62 × 62
Rozmery stola	mm	430×300	510×350
Výška rezu - stolný režim 90°	mm	46	57
Hmotnosť	kg	26,50	26,50
Objednávacie číslo.		50020523005	50024523005
EAN		3831081092786	3831081092793

#### Technické vlastnosti:

- Motor s medeným vinutím
- Jemný nábeh
- Výložná plocha zo zliatiny hliníka
- Otočný stôl s presným nastavením uhlov
- 60-zubový pílový kotúč
- Robustná konštrukcia
- Nízka hmotnosť pre ľahkú prepravu
- Kovová základňa

#### Štandardná výbava

- Odsávací vak
- Zvierka
- Rozšírenie stola (2x)
- Nástroje pre výmenu pílového kotúča
- Pozdĺžny doraz



## PRECÍZNE OKRUŽNÉ PÍLY

Kvalitné precízne okružné píly Elektro maschinen sú vybavené paralelným a úkosovým dorazom, ktoré môžete regulovať podľa potreby na všetkých stranách stola. Vďaka dorazom a posuvnému drievku zostáva opracovávaný obrobok v správnej polohe a tým pádom je aj presne rezaný. Precízne okružné píly majú zabudované hliníkové formátovacie posuvného sane s ľahkým chodom pre maximálnu presnosť, prestavenie výšky pílového kotúča a presnú výložnú plochu obrobku z hliníkových profilov. Vďaka ich ľahkosti sú tieto píly ľahko prepravovateľné. Ak potrebujete rezať napríklad skosenú hranu sú precízne okružné píly najlepšou voľbou.

### PSEm 2500 Hobby Line

Technická špecifikácia		
Model		PSEm 2500
Príkion	kW	1,5
Napätie	V	230
Rozmery kotúča	mm	254×30
Rozmery stola (D×Š)	mm	640×446
Rozmery (D×Š×V)	mm	860×520×990
Výška rezu 90°	mm	75
Výška rezu 45°	mm	62
Hmotnosť	kg	22
Objednávacie číslo.		50025023005
EAN		3831081084798

Precízna okružná píla PSEm 2500 je vybavená:

- Výkonným univerzálnym motorom
- Skloniteľným 24-zubovým pílovým kotúčom potiahnutým karbidom
- Bezpečnostným vypínačom
- Eloxovanými hliníkovými formátovacími posuvnými saňami s tvrdými vodiacími lištami
- Úkosovým dorazom
- Paralelným dorazom
- Posuvný drievkom
- Podstavcom



### PSEm 2510 Hobby Line

Technická špecifikácia		
Model		PSEm 2510
Príkion	kW	1,8
Napätie	V	230
Rozmery kotúča	mm	254×30
Rozmery stola (D×Š)	mm	614×446
Rozmery (D×Š×V)	mm	1070×950×1070
Výška rezu 90°	mm	75
Výška rezu 45°	mm	60
Hmotnosť	kg	30
Objednávacie číslo.		050025023010
EAN		3831081029072

Precízna okružná píla PSEm 2510 je vybavená:

- Výkonným univerzálnym motorom
- Skloniteľným 24-zubovým pílovým kotúčom potiahnutým karbidom
- Bezpečnostným vypínačom
- Eloxovanými hliníkovými formátovacími posuvnými saňami s tvrdými vodiacími lištami
- Predĺžením stola doľava, doprava a dopredu (614x250 mm)
- Úkosovým dorazom
- Paralelným dorazom
- Posuvný drievkom
- Podstavcom



### PSEm 2505P Profi Line

Technická špecifikácia		
Model		PSEm 2505P
Príkion	kW	1,8
Napätie	V	230
Rozmery kotúča	mm	250×30
Rozmery stola (D×Š)	mm	625×527
Rozmery (D×Š×V)	mm	750×790×490
Výška rezu 90°	mm	73
Výška rezu 45°	mm	50
Hmotnosť	kg	35
Objednávacie číslo.		050025523001
EAN		3831081084804

Precízna okružná píla PSEm 2505P je vybavená:

- Výkonným univerzálnym motorom
- Skloniteľným 24-zubovým pílovým kotúčom potiahnutým karbidom
- Bezpečnostným vypínačom
- Eloxovanými hliníkovými formátovacími posuvnými saňami s tvrdými vodiacími lištami
- Paralelným dorazom
- Pravítkom
- Posuvný drievkom



## STOLOVÉ OKRUŽNÉ PÍLY

Stolové okružné píly Elektro maschinen sú ideálne pre rezanie trámov, panelov, tabulí a drevených materiálov v dielni. Stolové okružné píly majú univerzálne dorazy pre priame rezy, ktoré môžu byť používané aj ako posuvný stôl. Výkyv pílového kotúča môžete kedykoľvek regulovať. Všetky naše stolové okružné píly sú robustné, majú práškom potiahnutú oceľovú konštrukciu a pozinkovanú platňu stola.

### TSEm 315 Top Line

#### Technická špecifikácia

Model		TSEm 315 230 V	TSEm 315 400 V
Príkonnosť	kW	2,2	3,0
Napätie	V	230	400
Rozmery kotúča	mm	315×30	315×30
Rozmery stola (D×Š)	mm	800×550	800×550
Rozmery stroja (D×Š×V)	mm	1760×570×1130	1760×570×1130
Výška rezu 90°	mm	83	83
Výška rezu 45°	mm	58	58
Hmotnosť	kg	50	51
Objednávacie číslo.		050031523005	050031540005
EAN		3831081084798	3831081028969



Stolová okružná píla TSEm 315 Top Line je vybavená:

- 24-zubovým pílovým kotúčom potiahnutým karbidom
- Predĺžením stola: vľavo a dopredu ( 550x800mm )
- Posuvným drevkom
- Kolieskami a rukoväťami pre ľahšiu prepravu
- Paralelným dorazom s kovovým blokovaním

### TSEm 315 Profi Line

#### Technická špecifikácia

Model		TSEm 315 230 V	TSEm 315 400 V
Príkonnosť	kW	2,5	4,2
Napätie	V	230	400
Rozmery kotúča	mm	315×30	315×30
Rozmery stola (D×Š)	mm	800×550	800×550
Rozmery stroja	mm	2260×1055×1130	2260×1055×1130
Cutting height 90°	mm	83	83
Cutting height 45°	mm	58	58
Hmotnosť	kg	60	62
Objednávacie číslo.		050031523010	050031540010
EAN		3831081086532	3831081086549



Stolová okružná píla TSEm 315 Profi Line je vybavená:

- 24-zubovým pílovým kotúčom potiahnutým karbidom
- Predĺžením stola vpravo a dopredu ( 550x800mm )
- Posuvným drevkom
- Kolieskami a rukoväťami pre ľahšiu prepravu
- Paralelným dorazom s kovovým blokovaním
- Posuvnými saňami s pravítkom (1,5 m)

## PÁSOVÉ PÍLY

Pásové píly Elektro maschinen Vám ponúkajú top vlastnosti. Nezáleží na tom, či robíte modely, male kúsky nábytku alebo mate záujem o väčšie profesionálne aplikácie, produkty Elektro maschinen sú vždy tou správnou voľbou. Všetky naše pásové píly sú vybavené presným trojkladkovým vedením, majú odolné stoly zo sivej zliatiny a vysokokvalitné pozdĺžne dorazy, ktoré umožňujú čistú a presnú prácu. Bezpečnostné vypínače, ukazovateľ napnutia pílového pásu a rýchlopínacie páky Vám ponúkajú viac bezpečnosti a pohodlnejšie pracovné podmienky.

### BSEm 370 Hobby Line

Technická špecifikácia		
Model		BSEm 370
Príkion	kW	0,37
Napätie	V	230
Pracovná výška	mm	374
Max. výška rezu	mm	100
Max. dĺžka rezu	mm	245
Sklon stola	°	0 - 45°
Šírka pílového pásu	mm	6,4 - 12,7
Dĺžka pílového pásu	mm	1712
Rozmery (D×Š×V)	mm	490×540×840
Hmotnosť	kg	32
Objednávacie číslo.		50037023000
EAN		3831081029027

Pásová píla BSEm 370 je vybavená:

- Kovovým paralelným dorazom
- Pravítkom
- Stolom zo sivej zliatiny
- Adaptérom na odsávanie Ø 44mm
- Univerzálnym pílovým pásom A6
- Otváraním dverí bez použitia náradia
- Bezpečnostným vypínačom (okamžité vypnutie v prípade otvorených dverí)



### BSEm 750 Top Line

Technická špecifikácia		
Model		BSEm 750
Príkion	kW	0,75
Napätie	V	230
Pracovná výška	mm	985
Max. výška rezu	mm	170
Max. dĺžka rezu	mm	305
Sklon stola	°	0 - 45°
Šírka pílového pásu	mm	6 - 20
Dĺžka pílového pásu	mm	2240
Rozmery (D×Š×V)	mm	640×700×1685
Hmotnosť	kg	75
Objednávacie číslo.		050075023005
EAN		3831081029034

Pásová píla BSEm 750 je vybavená:

- Kovovým paralelným dorazom
- Pravítkom
- Stolom zo sivej zliatiny
- Adaptérom na odsávanie Ø 100mm
- Univerzálnym pílovým pásom A6
- Otváraním dverí bez použitia náradia
- Bezpečnostným vypínačom (okamžité vypnutie v prípade otvorených dverí)



### BSEm 1100 Top Line



Technická špecifikácia			
Model		BSEm 1100 230 V	BSEm 1100 400 V
Príkion	kW	1,1	1,1
Napätie	V	230	400
Pracovná výška	mm	985	985
Max. výška rezu	mm	230	230
Max. dĺžka rezu	mm	340	340
Sklon stola	°	0 - 45°	0 - 45°
Šírka pílového pásu	mm	6 - 20	6 - 20
Dĺžka pílového pásu	mm	2560	2560
Rozmery (D×Š×V)	mm	620×810×1720	620×810×1720
Hmotnosť	kg	84	88
Objednávacie číslo.		050011023010	050011040010
EAN		3831081029041	3831081029058

Pásová píla BSEm 1100 je vybavená:

- Kovovým paralelným dorazom
- Pravítkom
- Stolom zo sivej zliatiny
- Adaptérom na odsávanie Ø 100mm
- Univerzálnym pílovým pásom A6
- Otváraním dverí bez použitia náradia
- Dvoma reznými rýchlosťami
- Bezpečnostným vypínačom (okamžité vypnutie v prípade otvorených dverí)
- Oceľovým podstavcom

## LUPIENKOVÉ PÍLY

Lupienkové píly Elektro maschinen sú ideálne stroje pre rezanie komplexných oblúkov a umožňujú Vám vyrezať aj oblúky s hranou. Tieto píly sa podobajú na pásové píly, ale na rozdiel od nich pri lupienkových píloch robí pílový pás pohyb hore a dole. V porovnaní s pásovými pílymi tu môžete pílový pás odstrániť a nasadiť ho priamo do vyvŕtaného otvoru a rezať oblúky v rámci technických možností píly. Lupienkové píly sú správnu voľbou pre rezanie komplexných oblúkov.

### SSEm 1400 Top Line

#### Technická špecifikácia

Model		SSEm 1400
Príkion	kW	0,12
Napätie	V	230
Rozmery kotúča	mm	130
Brýchlosť pílového pásu	min <sup>-1</sup>	1400
Max. výška rezu 45°	mm	50
Max. dĺžka rezu	mm	410
Sklon stola	°	0 - 45° L
Rozmery (D×Š×V)	mm	630×350×320
Hmotnosť	kg	12
Objednávacie číslo.		050014023000
EAN		3831081029508

Lupienková píla SSEm 1400 je vhodná pre precízne rezanie.

Je vybavená:

- Ochranou pílového pásu
- Vyfúkavacou rúrou
- Adaptérom na odsávanie Ø 44mm
- Výkyvom stola smerom doľava



### SSEm 1600 Top Line

#### Technická špecifikácia

Model		SSEm 1600
Príkion	kW	0,12
Napätie	V	230
Rozmery kotúča	mm	130
Brýchlosť pílového pásu	min <sup>-1</sup>	400 - 1600
Max. výška rezu 45°	mm	50
Max. dĺžka rezu	mm	410
Sklon stola	°	0 - 45° L
Rozmery (D×Š×V)	mm	630×350×320
Hmotnosť	kg	12
Objednávacie číslo.		050016023000
EAN		3831081029522

Lupienková píla SSEm 1600 je vhodná pre presné rezanie.

Obsahuje:

- Ochranu pílového pásu
- Vyfúkavaciu rúru
- Adaptér na odsávanie Ø 44mm
- Výkyv stola smerom doľava
- Reguláciu počtu otáčok (ot/min)



### SSEm 1610 Profi Line

#### Technická špecifikácia

Model		SSEm 1610
Príkion	kW	0,12
Napätie	V	230
Rozmery kotúča	mm	130
Brýchlosť pílového pásu	min <sup>-1</sup>	400 - 1600
Max. výška rezu 45°	mm	50
Max. dĺžka rezu	mm	410
Sklon stola	°	0 - 45°L + R
Rozmery	mm	615×273×420
Hmotnosť	kg	14
Objednávacie číslo.		050016023000
EAN		3831081029515

Lupienková píla SSEm 1610 je vhodná pre precízne rezanie.

Obsahuje:

- Ochranu pílového pásu
- Vyfúkavaciu rúru
- Adaptér na odsávanie Ø 44mm
- Výkyv stola smerom doľava a doprava
- Reguláciou počtu otáčok (ot/min)
- Laser
- Svetlo



## ODSÁVACIE ZARIADENIE

Odsávacie zariadenia Elektro maschinen môžu byť pripojené na všetky stacionárne drevoobrábacie stroje a udržiavajú pracovné miesto čistejšie a zdravšie. Majú vysoký sací výkon, sú ľahko pripojiteľné a veľmi vhodné pre mobilné používanie.

### DSEm 550

Technická špecifikácia		
Model		DSEm 550
Príkion	kW	0,55
Napätie	V	230
Prietok vzduchu	m <sup>3</sup> /h	900
Povrch filtra	m <sup>2</sup>	1,2
Objem odsávacieho vaku	l	60
Rozmery	mm	895×510×1560
Hmotnosť	kg	25
Objednávacie číslo.		0050055023010
EAN		3831081029010

Odsávacie zariadenie DSEm 550 obsahuje:

- Aerodynamicky tvarovaný ventilátor z úderu odolnej umelej hmoty, ktorý sa stará o vysoký vzdušný výkon, nízku hlučnosť a dlhú životnosť
- Mobilný a stabilný stojan
- Vysoký sací výkon
- Konektor na odsávanie Ø 100mm
- Indukčný motor
- Textilný filtračný vak



## VALČEKOVÉ STOJANY

### RSEm 400, RSEm 410S, RSEm 410

Technická špecifikácia				
Model		RSEm 400	RSEm 410S	RSEm 410A
Max. pracovná výška	mm	1150	1070	1150
Min. pracovná výška	mm	710	675	710
Pracovná šírka	mm	400	400	400
Max. zaťaženie	kg	100	100	100
Rozmery (D×Š)	mm	460×460	460×460	460×460
Hmotnosť	kg	7,8	7,3	7,6
Objednávacie číslo.		050040013500	050041013505	050041013510
EAN		3831081029539	3831081029546	3831081029553



#### RSEm 400

- Ľahko bežiacie pochrómované guľčkové ložiská
- Vysoká nosnosť



#### RSEm 410S

- Ľahko bežiacie pochrómované guľčkové ložiská
- Vysoká nosnosť



#### RSEm 410A

- Ľahko bežiacie pochrómované guľčkové ložiská
- Nastaviteľné čapy s guľčkovými ložiskami
- Umožňuje pohyb aj do strany
- Ideálne pre panely, okrúhle alebo štvorcové obrobky
- Vysoká nosnosť



 **ELEKTRO maschinen**  
*...arbeitet mit Ihnen! ...works with you!*

[www.rem-maschinen.com](http://www.rem-maschinen.com)